


# Scheda tecnica

## Passerella SKS 60 A2

Codice articolo: 6056739



SKS 60 = sistema di passerelle pesanti con bordo di altezza pari a 60 mm. La passerella portacavi tipo SKS può essere utilizzata anche per il mantenimento funzionale. Per ulteriori informazioni consultare la sezione relativa ai sistemi antincendio BSS. La passerella portacavi viene fissata alla mensola con viti tipo FRS M6 x 12.

Gli elementi di collegamento devono essere ordinati separatamente. Schermatura magnetica senza coperchio 20 dB, con coperchio 50 dB.



- A2** Acciaio legato, INOX 1.4301
- 2B** non trattato, ulteriore trattamento

### Dati anagrafici

Codice articolo	6056739
Tipo	SKS 630 A2
Sigla 1	Passerella portacavi SKS
Sigla 2	perforata
Produttore	OBO
Dimensione	60x300x3000
Colore	acciaio legato
Materiale	Acciaio, INOX 1.4301
Superficie	non trattato, ulteriore trattamento
Norma per superfici	
Unità VK più piccola	3
Unità	Metro
Peso	455,333 kg
Unità di peso	kg/100 m
Impronta CO2 (GWP) dalla culla al cancello	25,1076 kg CO2e / 1 Metro

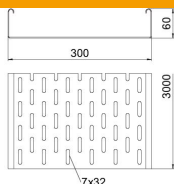
# Scheda tecnica

## Passerella SKS 60 A2

Codice articolo: 6056739



### Misure



Lunghezza	3.000 mm
Lunghezza	10 ft
Larghezza	300 mm
Larghezza	12 in
Altezza	60 mm
Altezza	2 in
Spessore lamiera	0,06 in
Spessore lamiera	1,5 mm
Dimensione B	300 mm
Dimension W	300 mm

### Dati tecnici

Versione connettore	senza connettore
Tipo di fissaggio sistema di montaggio	Pavimento Soffitto Parete
Calpestabile	no
Mantenimento funzionale	sì
Con parte superiore	no
Foro di montaggio nel pavimento	sì
Foratura NATO	no
Sezione utile	178 cm <sup>2</sup>
Sezione utile	17800 mm <sup>2</sup>
Acciaio inossidabile, decapato	no
Foratura laterale	sì
Versione a grande portata	no
Tipo di prova di carico secondo IEC 61537	Tipo II
Tipo di giunto sistema portacavi	avvitato

# Scheda tecnica

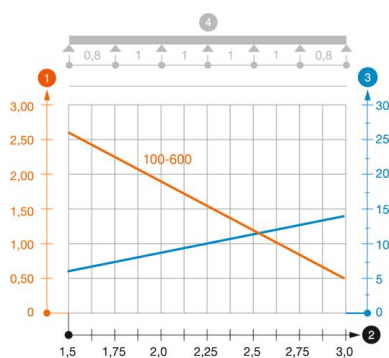
## Passerella SKS 60 A2

Codice articolo: 6056739



### Carichi

distanze tra gli appoggi applicabili min.	1,5 m
distanze tra gli appoggi applicabili max	3 m
Distanza tra gli appoggi 1,5 m	2,65 kN/m
Distanza tra gli appoggi 2,0 m	1,8 kN/m
Distanza tra gli appoggi 2,5 m	1,15 kN/m
Distanza tra gli appoggi 3,0 m	0,5 kN/m



### Diagramma di carico passerella portacavi tipo SKS 60

- 1 Carico canalina-conduttore ammesso in kN/m senza peso operatore
  - 2 Distanza tra gli appoggi in m
  - 3 Inflessione trave in mm con kN/mm ammessi
  - 4 Schema di carico nella procedura di prova
- Curva di carico con larghezza canalina/conduttore in mm  
— Curva di inflessione trave secondo la distanza tra gli appoggi