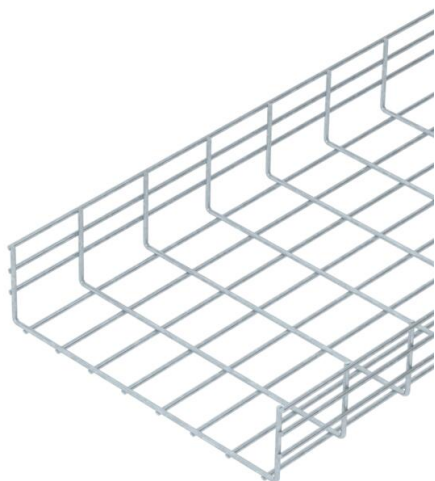


# Fiche technique

## Chemin de câbles en treillis lourd SGR 105 FT

Référence: 6003402



Chemin de câbles en treillis, en fils d'acier soudés par points (hauteur latérale de 105 mm).  
Le maillage est de 50 x 100 mm.  
Atténuation magnétique du blindage sans couvercle 15 dB, avec couvercle 25 dB.



**St** acier

**FT** galvanisé à chaud par trempage

### Données sources

Référence	6003402
Type	SGR 105 400 FT
Désignation 1	CdC Fil lourdes charges SGR
Fabricant	OBO
Dimension	105x400x3000
Coloris	zinc
Matériau	acier
Surface	galvanisé à chaud par trempage
Norme de surface	DIN EN ISO 1461
Unité d'emballage minimale	3
Unité de mesure	Mètre
Poids	439,667 kg
Unité de poids	kg/100 pc
Empreinte CO2 (GWP) du berceau à la porte	9,041 kg CO2e / 1 Mètre

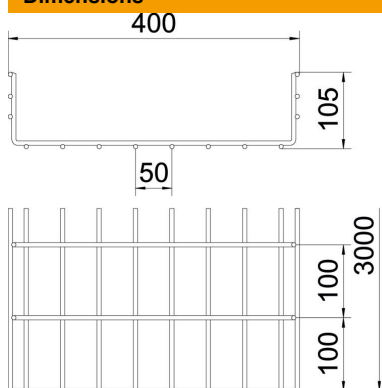
# Fiche technique

## Chemin de câbles en treillis lourd SGR 105 FT

Référence: 6003402



### Dimensions



Longueur	3 000 mm
Largeur	400 mm
Largeur	15,75 dans
Hauteur	105 mm
Hauteur	4,13 dans
Cote B	400 mm

### Caractéristiques techniques

Version du connecteur	sans raccord
Type de fixation du système de montage	Plafond Mur
Maintien en fonction	non
Section utile	363 cm <sup>2</sup>
Section utile	36300 mm <sup>2</sup>
Forme de profilé	Forme en U
Acier inoxydable, décapé	non
Modèle longue portée	non
Type de test de charge selon CÉI 61537	Type II
Type de raccord du système de chemin de câble	vissé

# Fiche technique

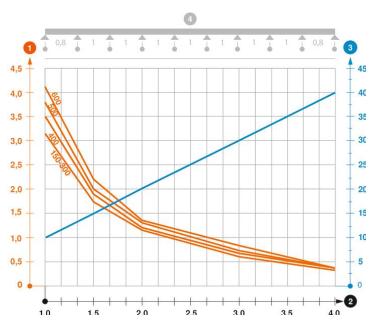
## Chemin de câbles en treillis lourd SGR 105 FT

Référence: 6003402



### Charges

Espacements utilisables entre supports min.	1 m
Espacements utilisables entre supports max.	4 m
Écart entre supports 1,0 m	3,5 kN/m
Écart entre supports 1,5 m	1,9 kN/m
Écart entre supports 2,0 m	1,2 kN/m
Écart entre supports 2,5 m	0,85 kN/m
Écart entre supports 3,0 m	0,7 kN/m
Écart entre supports 3,5 m	0,62 kN/m
Écart entre supports 4,0 m	0,45 kN/m



### Diagramme de charge du chemin de câbles en treillis SGR 105

- 1 Charge de chemins de câbles/d'échelles à câbles en kN/m sans charge d'homme
  - 2 Portée en m
  - 3 Déflexion de l'aile en mm avec kN/m autorisé
  - 4 Schéma de charge pour le procédé de contrôle
- Courbe de charge avec largeur du chemin de câbles/de l'échelle à câbles en mm
- Courbe de déflexion de l'aile en fonction de l'écartement