

Scheda tecnica

Mensola a parete e a profilato MWAG 12 FS

Codice articolo: 6424616



Mensola a parete e a profilato in versione smussata per il fissaggio rapido senza viti di passerelle grigliate.
Inclusa vite FRS M10 x 25 per il fissaggio a profilati a U.
Inclusa vite a testa tonda M10 x 25 per il fissaggio a profilati a U.



St Acciaio

FS zincato in continuo

Dati anagrafici

Codice articolo	6424616
Tipo	MWAG 12 31 FS
Definizione 1	Mensola a parete
Definizione 2	per passerella grigliata
Produttore	OBO
Dimensionee	B310mm
Colore	zinco
Materiale	Acciaio
Superficie	zincato in continuo
Norma per superfici	DIN EN 10346
Unità VK più piccola	1
Unità	Pezzo
Peso	50.3 kg
Unità di peso	kg/100 Paio
Impronta CO2 (GWP) dalla culla al cancello	1,3812 kg CO2e / 1 Pezzo

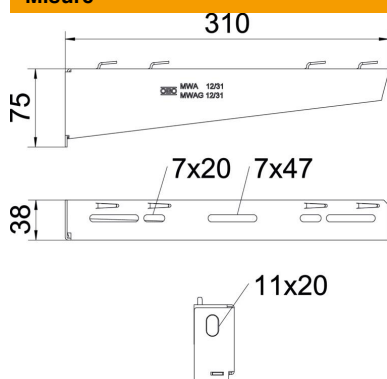
Scheda tecnica

Mensola a parete e a profilato MWAG 12 FS

Codice articolo: 6424616



Misure

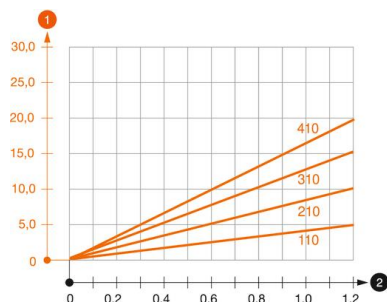


Lunghezza.	38.5 mm
Larghezza	310 mm
Larghezza	12 in
Altezza	75 mm
Altezza	2.95 in
Dimensione A	38.5 mm
Dimensione B	310 mm
Dimensione H	75 mm

Dati tecnici

Versione	Mensola parete e profilato
F in kN	1.2 kN
Mantenimento funzionale	no
per larghezza max	300 mm
per larghezza min.	300
Diametro foro	11 mm
Acciaio inossidabile, decapato	no
Area ad angolo max	90 mm
Area ad angolo min.	90 mm

Carichi



Schema di sollecitazione mensola tipo MWAG 12

- 1 Flessione dell'estremità della mensola con carico mensola ammissibile.
 - 2 Carico mensola ammissibile in kN senza peso operatore
- Curva di carico con sbraccio in mm

Parametri tassello per mensola a parete e a profilato MWAG 12

Fissaggio a parete

Tipo tassello	Carico massimo [kN]			
	Larghezza mensola [mm]			
BZ3 10x90/0-30	110	210	310	410
	1,2	1,2	1,2	1,2

Max. Belastung F ges. = Kabelgewicht + Kabelrinne + Ausleger. Die angegebenen Werte basieren auf gerissenem Beton der Festigkeitsklasse C20/25. Die Einbaubedingungen der ETA-Zulassung (Dübel) sind zu beachten!


Scheda tecnica

Mensola a parete e a profilato MWAG 12 FS

Codice articolo: 6424616



Valori di carico per MWAG 12 sul profilato di sospensione

	Carico massimo F tot. in kN				
	Lunghezza mensola in mm				
	Profilato	100	200	300	400
	US 3 K/ 20 - 60	1,2	1,2	1,2	1,2
	US 3 K/ 70 - 120	1,2	1,2	1,2	1,2
	US 5 K/ 20 - 60	1,2	1,2	1,2	1,2
	US 5 K/ 70 - 120	1,2	1,2	1,2	1,2