


# Fiche technique

Chemin de câbles en treillis GR 55, plastifié, gris clair, sans halogène

Référence: 6005383



Chemin de câbles en treillis, en fils d'acier soudés par points avec hauteur latérale de

55 mm. Revêtu avec Plascoat NG-10, sans halogène.  
Le maillage est de 50 x 100 mm pour les largeurs de 100 à 600 mm.  
Atténuation magnétique du blindage sans couvercle 15 dB, avec couvercle 25 dB.



**St** acier

**NG  
10** NG-10 - Plascoat, sans halogène

## Données de base

Référence	6005383
Type	GR 55 200 STK
Désignation 1	Chemin de câbles treillis GR
Fabricant	OBO
Dimension	55x200x3000
Coloris	gris clair; RAL 7035
Matériau	acier
Surface	NG-10 - Plascoat, sans halogène
Norme de surface	
Unité d'emballage minimale	3
Unité de mesure	Mètre
Poids	150,067 kg
Unité de poids	kg/100 pc

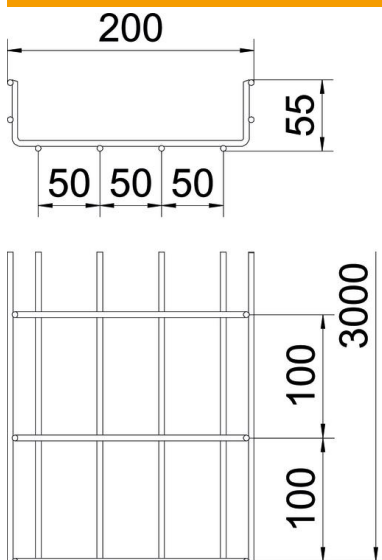
# Fiche technique

Chemin de câbles en treillis GR 55, plastifié, gris clair, sans halogène

Référence: 6005383



## Dimensions



Longueur	3 000 mm
Largeur	200 mm
Hauteur	58 mm
Cote B	200 mm

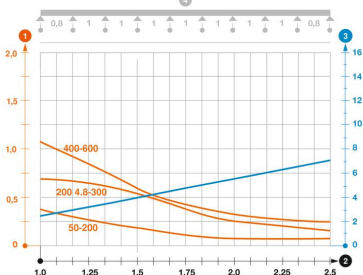
## Caractéristiques techniques

Version du connecteur	sans raccord
Type de fixation du système de montage	Sol Plafond Mur
Section utile	87 cm <sup>2</sup>
Section utile	8700 mm <sup>2</sup>
Type de raccord du système de chemin de câble	vissé

## Charges

Distance entre supports 1,0m	0,35 kN/m
Distance entre support 1,5m	0,2 kN/m
Distance entre support 2,0m	0,1 kN/m

### Diagramme de charge du chemin de câbles en treillis GR 55



- 1 Charge admissible de chemins de câbles/d'échelles à câbles en kN/m sans charge d'homme
  - 2 Portée en m
  - 3 Déflexion de longeron en mm avec kN/m autorisé
  - 4 Schéma de charge pour le procédé de contrôle
- Courbe de charge avec largeur du chemin de câbles/de l'échelle à câbles en mm
  - Courbe de déflexion de longeron en fonction de l'espacement d'appui