

# Fiche technique

Protection moyenne et fine FLD pour systèmes à deux conducteurs, 110 V  
Référence: 5098646



Protection contre les surtensions pour l'utilisation dans la technique de mesure, de commande et de régulation

- Protections moyenne et fine
- Modèle standard pour systèmes à deux conducteurs
- Circuit de protection à deux niveaux
- Avec bornes de raccordement sans vis et faciles à monter
- En dimension modulaire de 17,5 mm de faible encombrement
- Avec découplage inductif sur la branche longitudinale

Application: utilisation universelle sur rail DIN profilé de 35 mm dans tous les boîtiers de distributeur courants.



Données de base	
Référence	5098646
Type	FLD 110
Désignation 1	Parafoudre
Désignation 2	avec inductance de découplage
Fabricant	OBO
Dimension	110V AC
Unité d'emballage minimale	1
Unité de mesure	Pièce
Poids	5,2 kg
Unité de poids	kg/100 paires
Empreinte CO2 (GWP) du berceau à la porte	0,1996 kg CO2e / 1 Pièce

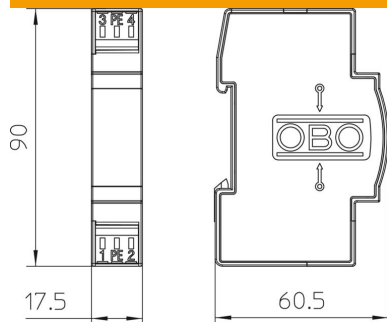
# Fiche technique

Protection moyenne et fine FLD pour systèmes à deux conducteurs, 110 V


Référence: 5098646



## Dimensions



## Caractéristiques techniques



Section de raccordement flexible max.	2,5 mm <sup>2</sup>
Section de raccordement flexible min.	0,14 mm <sup>2</sup>
Section de raccordement multifilaire max.	2,5 mm <sup>2</sup>
Section de raccordement multifilaire min.	0,14 mm <sup>2</sup>
Section de raccordement rigide max.	2,5 mm <sup>2</sup>
Section de raccordement rigide min.	0,14 mm <sup>2</sup>
nombre de pôles	2
Affaiblissement d'insertion (insertion loss)	3 dB @ 180 kHz dB
Mise à la terre par :	Borne
Modèle testé antidéflagrant	non
contact de signalisation à distance	non
Courant de fuite total (10/350)	D1: 3 kA
Courant de fuite total (8/20)	10 kA
Fréquence limite	0,18 MHz
Tension max. permanente CA	86 V
Tension max. permanente CC	122 V
Courant d'impulsion	1,5 kA
Résistance d'isolation	> 100 MΩ
Capacité (fil-fil)	<10 nF
Capacité (fil-terre)	<1 nF
Kategorie	Type 1+2+3 / D1+C2+C1
LPZ	0→3
Type de montage	Rail DIN 35 mm
Courant de fuite nominal (8/20 μs)	5 kA
Courant de charge nominal CA	0,7 A
Courant de charge nominal CC	1 A
Norme d'essais	IEC 61643-21
Raccordement du blindage	non
Indice de protection	IP20
Niveau de protection fil - fil	<300 V
Niveau de protection fil - terre	<600 V


# Fiche technique

Protection moyenne et fine FLD pour systèmes à deux conducteurs, 110 V

Référence: 5098646



## Caractéristiques techniques



Inductance série par fil	120 $\mu$ H $\pm$ 20 %
SPD selon CEI 61643-21	Classe I+II+III / D1+C2+C1
système enfichable	Borne
Résistance au courant de choc fil - fil	C1: 1 kV / 0,5 kA (8/20 $\mu$ s)
Résistance au courant de choc fil - terre	C2: 10 kV / 5 kA (8/20 $\mu$ s)
Unité modulaire (17,5 mm)	1
Plage de températures d'utilisation max.	80 °C
Plage de températures d'utilisation min.	-40 °C
Homologations	UL