

Scheda tecnica

Mensola a parete e a profilato AW 15 G

Codice articolo: 6421282



Mensola a parete e a profilato leggera con piastra saldata.
Durante il montaggio della mensola su profilati a U, per il fissaggio della mensola a parete, viene utilizzata fino alla larghezza di 400 mm, a seconda del profilo, una vite a testa tonda o una vite a testa esagonale. A partire dalla larghezza della mensola di 500 mm, questa viene fissata con viti a testa esagonale attraverso entrambi i longheroni del profilato a U. Devono inoltre essere utilizzati i distanziatori adatti a seconda del profilo!



St	Acciaio
G	zincato galvanicamente

Dati anagrafici

Codice articolo	6421282
Tipo	AW 15 16 G
Definizione 1	Mensola a parete
Definizione 2	con piastra di testa saldata
Produttore	OBO
Dimensionee	B160mm
Colore	zinco
Materiale	Acciaio
Superficie	zincato galvanicamente
Norma per superfici	EN ISO 19598 / EN ISO 4042
Unità VK più piccola	1
Unità	Pezzo
Peso	19 kg
Unità di peso	kg/100 Paio
Impronta CO2 (GWP) dalla culla al cancello	0,3928 kg CO2e / 1 Pezzo

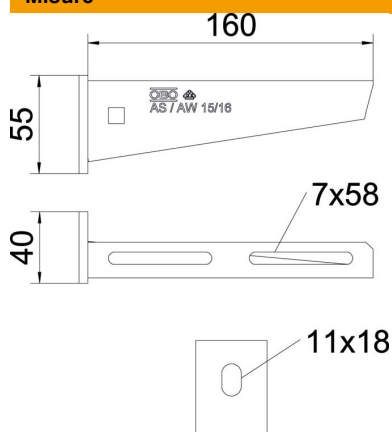
Scheda tecnica

Mensola a parete e a profilato AW 15 G

Codice articolo: 6421282



Misure

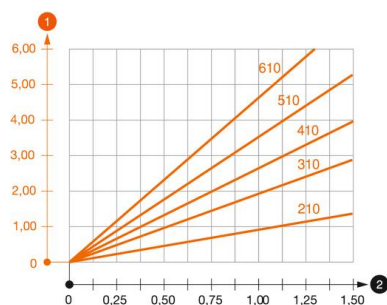


Lughezza.	40 mm
Larghezza	160 mm
Altezza	55 mm
Dimensione A	40 mm
Dimensione B	160 mm
Dimensione H	55 mm

Dati tecnici

Versione	Mensola parete e profilato
F in kN	1.5 kN
Mantenimento funzionale	no
Diametro foro	11 mm
Acciaio inossidabile, decapato	no
Area ad angolo max	90 mm
Area ad angolo min.	90 mm

Carichi



Schema di sollecitazione mensola tipo AW 15

- 1 Flessione dell'estremità della mensola con carico mensola ammissibile.
 - 2 Carico mensola ammissibile in kN senza peso operatore
- Curva di carico con sbraccio in mm

Parametri tassello per mensola a parete e a profilato AW 15

Fissaggio a parete

Tipo tassello	Carico massimo [kN]							
	Larghezza mensola [mm]							
	110	160	210	310	410	510	560	610
BZ-U 8-10-21/75	1,1	0,9	0,8	0,65	0,55	0,5	0,45	0,45
BZ-U 10-10-30/90	1,5	1,5	1,4	1,1	0,95	0,85	0,8	0,8

Max. total load F = cable weight + cable tray + bracket. The load capacity values increase considerably when used in uncracked concrete. Observe the load capacity of the brackets (diagram) and the installation conditions of the DIBt approval (anchors).


Scheda tecnica

Mensola a parete e a profilato AW 15 G

Codice articolo: 6421282



Valori di carico per AW 15 sul profilato di sospensione

	Carico massimo F tot. in kN			
	Lunghezza mensola in mm			
	100	200	300	400
Profilato				
US 3 K/ 20 - 60	1,5	1,5	1,3	1,3
US 3 K/ 70 - 120	1,5	1,5	1,3	1,3
US 5 K/ 20 - 60	1,5	1,5	1,5	1,5
US 5 K/ 70 - 120	1,5	1,5	1,4	1,5