

Stielausleger in mittelschwerer Ausführung zur stufenlosen Befestigung am IS 8-Stiel.
Der Stielausleger kann beidseitig am I-Stiel befestigt werden.

Die Klemmlasche einzeln inklusive Schraube, Scheibe und Mutter kann unter der Art.-Nr. 6419007 separat bestellt werden.



St

Stahl

FT

tauchfeuerverzinkt

Stammdaten

| | |
|-------------------------------------|--------------------------|
| Artikelnummer | 6419370 |
| Typ | AS 30 11 FT |
| Bezeichnung 1 | Stielausleger |
| Bezeichnung 2 | für IS 8-Stiel |
| Hersteller | OBO |
| Dimension | B110mm |
| Farbe | zink |
| Werkstoff | Stahl |
| Oberfläche | tauchfeuerverzinkt |
| Oberflächennorm | DIN EN ISO 1461 |
| Kleinste VK-Einheit | 1 |
| Mengeneinheit | Stück |
| Gewicht | 30 kg |
| Gewichtseinheit | kg/100 St. |
| CO2 Fußabdruck (GWP) Cradle-to-Gate | 0,7691 kg CO2e / 1 Stück |

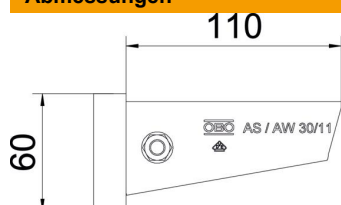
Technisches Datenblatt

Stielausleger AS 30

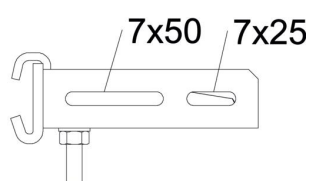
Artikelnummer: 6419370



Abmessungen



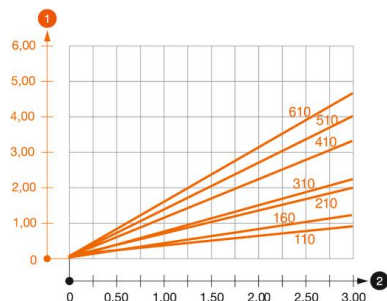
| | |
|--------|--------|
| Länge | 41 mm |
| Breite | 110 mm |
| Höhe | 60 mm |
| Maß A | 41 mm |
| Maß B | 110 mm |
| Maß H | 60 mm |



Technische Daten

| | |
|---------------------------|---------------|
| Ausführung | Stielausleger |
| F in kN | 3 kN |
| Funktionserhalt | nein |
| Rostfreier Stahl, gebeizt | nein |

Belastungen



Belastungsdiagramm Ausleger Typ AS 30

- 1 Durchbiegung der Auslegerspitze bei zulässiger Auslegerbelastung
 - 2 Zulässige Auslegerbelastung in kN ohne Mannlast
- Belastungskurve mit Auslegerlängen in mm